
Lavavasos y Lavaplatos

SERIE MDL SVH - MDC SVH

2025



Distribuidor

Lavavasos y Lavaplatos

SERIE MDL-MDC SVH

Características Técnicas



- Diseño sencillo y alto rendimiento.
- Fabricados en acero inoxidable AISI 304.
- Depósito completamente estampado.
- Doble pared.
- Guías embutidas en los modelos MDL 400 SVH - MDL 400 L SVH
MDL 500 SVH - MDL 500 T SVH
- Posibilidad de 4 ciclos de lavado (90" - 120" - 180" - 360")
ajustando la tarjeta electrónica.
- Equipados con dosificador de abrillantador con ajuste de tiempo
de serie.
- Sistema Thermostop que garantiza la correcta temperatura de
aclarado para la higiene.
- Temperaturas de lavado y aclarado ajustables en la tarjeta
electrónica.
- Brazos de lavado en polipropileno reforzado con fibra de vidrio.

MDL 350 SVH

Modelo

MDL 350 SVH	1.395€
MDL 350 SVH DD con dosificador de detergente	1.507€

DOTACIÓN DE SERIE

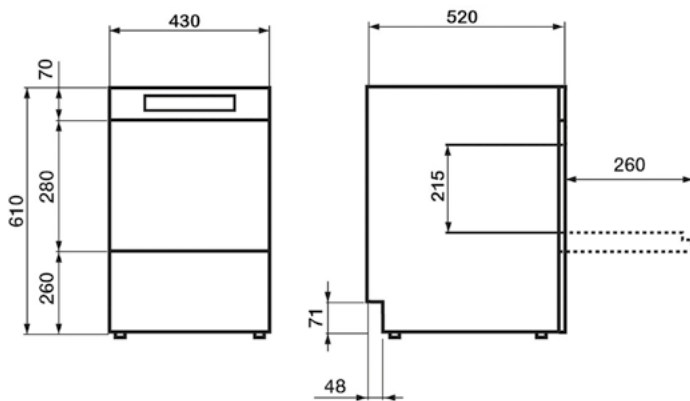
1 CESTO DE VASOS DE 35x35x15cm.

1 INSERTADOR DE 12 PLATOS DE 29x9x7,5cm.

1 CESTO DE CUBIERTOS DE 11,3x11,3x13cm.



Esquema de Dimensiones



Datos técnicos

Dimensiones (L x P x A)	mm	430x512x610
Con patas hasta	mm	100
Peso Neto	Kg	33
Cesto platos/vasos plástico	mm	350x350
Cesto cubiertos/plástico	mm	113x113 (h130)
Altura útil	mm	215
Ancho útil	mm	355
Producción cestos/h.	nº	30
Capacidad platos 20 cm.	nº	12
Ciclo	sg	120
Tensión/Frecuencia	V/Hz	220/50
Potencia Máxima	W	3240
Potencia Bomba Lavado	W	240
Potencia Boiler	W	3000
Capacidad Bolier	L	4,5
Capacidad Cuba	L	12
Resistencia Cuba	W	1200
Consumo Agua/Ciclo	L	3
Caja, cuba y calderín acero inox.	-	AISI 304 18/10
Brazo lavado y aclarado	-	LAVADO
polipropileno superior e inferior	-	SOLO INFERIOR
Dosificador abrillantador de serie	-	SÍ
Doble pared de 7mm	-	SÍ

MDL 400 SVH

Modelo

MDL 400 SVH		1.567€
MDL 400 SVH DD	con dosificador de detergente	1.679€
MDL 400 SVH BD	con bomba de desagüe	1.679€
MDL 400 SVH DD/BD	ambas opciones incluidas	1.779€

Modelo

MDL 400 L SVH		1.628€
MDL 400 L SVH DD	con dosificador de detergente	1.740€
MDL 400 L SVH BD	con bomba de desagüe	1.740€
MDL 400 L SVH DD/BD	ambas opciones incluidas	1.835€

*Modelos con brazo de lavado y aclarado superior.



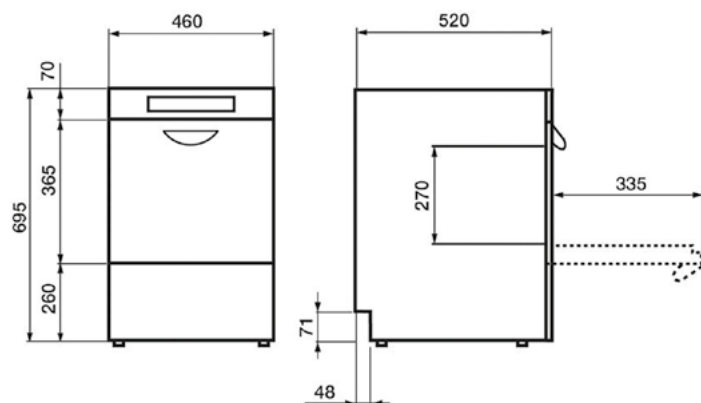
DOTACIÓN DE SERIE

2 CESTOS DE VASOS DE 40x40x15cm.

1 INSERTADOR DE 12 PLATOS DE 29x9x7,5cm.

1 CESTO DE CUBIERTOS DE 11,3x11,3x13cm.

Esquema de Dimensiones



Datos técnicos

Dimensiones (L x P x A)	mm	460x520x695
Con patas hasta	mm	100
Peso Neto	Kg	36
Cesto platos/vasos plástico	mm	400x400
Cesto cubiertos/plástico	mm	113x113 (h130)
Altura útil	mm	270
Ancho útil	mm	410
Producción cestos/h.	nº	30
Capacidad platos 24 cm.	nº	12
Ciclo	sg	120
Tensión/Frecuencia	V/Hz	220/50
Potencia Máxima	W	3240
Potencia Bomba Lavado	W	240
Potencia Boiler	W	3000
Capacidad Bolier	L	4,5
Capacidad Cuba	L	16
Resistencia Cuba	W	1200
Consumo Agua/Ciclo	L	3
Caja, cuba y calderin acero inox.	-	AISI 304 18/10
Brazo lavado y aclarado	-	SI EN MODELOS "L"
polipropileno superior e inferior	-	SÍ
Dosificador abrillantador de serie	-	SÍ
Doble pared de 7mm	-	SÍ

MDL 500 SVH

Modelo

MDL 500 SVH		1.995€
MDL 500 SVH DD	con dosificador de detergente	2.107€
MDL 500 SVH BD	con bomba de desagüe	2.107€
MDL 500 SVH DD/BD	ambas opciones incluidas	2.207€

Modelo

MDL 500 T SVH		2.041€
MDL 500 T SVH DD	con dosificador de detergente	2.153€
MDL 500 T SVH BD	con bomba de desagüe	2.153€
MDL 500 T SVH DD/BD	ambas opciones incluidas	2.253€

KIT OPCIONAL

DT DISPLAY DE TEMPERATURA DE ACLARADO (MONTADO) 128€

CON BRAZOS EN INOXIDABLE: +4%



DOTACIÓN DE SERIE

1 CESTO DE PLATOS DE 50x50x10,5cm.

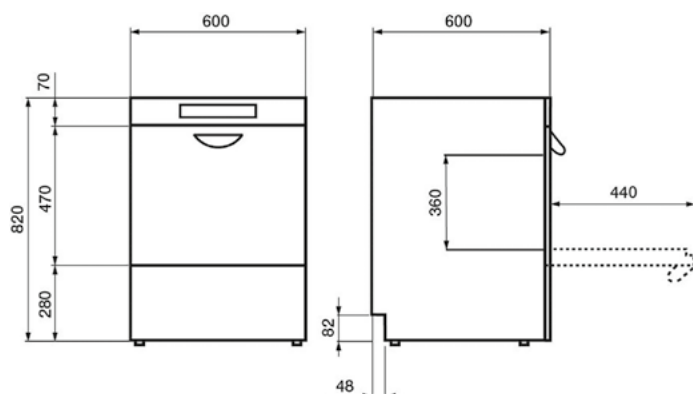
1 CESTO DE VASOS DE 50x50x10,5cm.

1 CESTO DE CUBIERTOS DE 11,3x11,3x13cm.

Datos técnicos

Dimensiones (L x P x A)	mm	600x600x820
Con patas hasta	mm	100
Peso Neto	Kg	42
Cesto platos/vasos plástico	mm	500x500
Cesto cubiertos/plástico	mm	113x113 (h130)
Altura útil	mm	360
Ancho útil	mm	510
Producción cestos/h.	nº	20
Capacidad platos 24 cm.	nº	18/12
Ciclo	sg	180
Tensión/Frecuencia	V/Hz	220/50 - 380/50("T")
Potencia Máxima	W	3430 - 4930("T")
Potencia Bomba Lavado	W	430
Potencia Boiler	W	3000 - 4500("T")
Capacidad Bolier	L	4,5
Capacidad Cuba	L	24
Resistencia Cuba	W	2200
Consumo Agua/Ciclo	L	3
Caja, cuba y calderín acero inox.	-	AISI 304 18/10
Brazo lavado y aclarado	-	Sí
polipropileno superior e inferior	-	Sí
Dosificador abrillantador de serie	-	Sí
Doble pared de 22mm	-	Sí

Esquema de Dimensiones



MDC 500 SVH

Modelo

MDC 500 SVH		3.689€
MDC 500 SVH DD	con dosificador de detergente	3.801€
MDC 500 SVH BD	con bomba de desagüe	3.801€
MDC 500 SVH DD/BD	ambas opciones incluidas	3.901€

KIT OPCIONAL

DT DISPLAY DE TEMPERATURA DE ACLARADO (MONTADO) 128€

DOTACIÓN DE SERIE

2 CESTOS DE PLATOS DE 50x50x10,5cm.

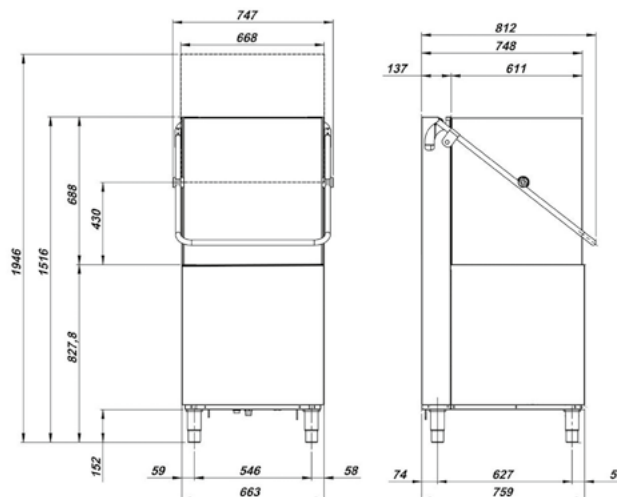
1 CESTO DE CUBIERTOS DE 11,3x11,3x13cm.



Datos técnicos

Dimensiones (L x P x A)	mm	663(747)x759(812)x1516(1946)
Con patas hasta	mm	150
Peso Neto	Kg	98
Cesto platos/vasos plástico	mm	500x500
Cesto cubiertos/plástico	mm	11,3x11,3 (h130)
Altura útil	mm	430
Ancho útil	mm	500
Producción cestos/h.	nº	20
Capacidad platos 24 cm.	nº	18/12
Ciclo	sg	180
Tensión/Frecuencia	V/Hz	380/50/III
Potencia Máxima	W	6710
Potencia Bomba Lavado	W	710
Potencia Boiler	W	6000
Capacidad Boiler	L	4,5
Capacidad Cuba	L	25
Resistencia Cuba	W	2200
Consumo Agua/Ciclo	L	3
Caja, cuba y calderin acero inox.	-	AISI 304 18/10
Brazo lavado y aclarado		
acero inox. superior e inferior	-	Sí
Dosificador abrillantador de serie	-	Sí

Esquema de Dimensiones



CONDICIONES GENERALES DE VENTA 2025

1. PRECIOS.

-Los precios de esta tarifa son P.V.P. impuestos no incluidos.

2. IVA/IGIC VIGENTE

-No incluido en los precios de la presente tarifa.

3. FORMAS DE PAGO

-Contado 0,5% descuento pronto pago, mediante giro domiciliado vencimiento 10 días fecha factura (sólo maquinaria).

-Importes inferiores a 300€, giro a 25 días fecha factura.

Importes comprendidos entre 300€ / 600€, giro a 25-50 días fecha factura.

Importes superiores a 600€, giro a 25-50-75 días fecha factura.

-En caso de que estén establecido/s día/s de pago al mes, en ninguno de los tres casos excederá de la forma de pago indicada, (será el inmediato anterior).

-Repuestos y accesorios giro a 20 días.

4. PORTES

-PAGADOS EN ESPAÑA PENINSULAR (ver observaciones página de cada producto).

-ACCESORIOS Y REPUESTOS

Pagados pedidos mínimos de 500 euros.

Pedidos inferiores, pagados y cargados en factura, mínimo: 9€ península, 15€ Islas

Baleares. Otros portes consultar.

5. EMBALAJES

-Incluidos en el precio de tarifa, sólo maquinaria.

-ACCESORIOS Y REPUESTOS

Pedidos mínimos de 15 euros (portes e impuestos no incluidos). En caso de importes inferiores cargaremos en factura 3 euros en concepto de gastos de gestión, embalaje, preparación, etc.

6. GARANTÍA

-El período de validez de la garantía será de 12 meses contados a partir de la salida de nuestras instalaciones.

-Los cristales, equipos luminosos, resistencias eléctricas y termostatos electrónicos, no están incluidos en la garantía.

-La puesta en marcha y posterior mantenimiento del aparato serán por cuenta exclusiva del comprador, quien deberá realizarlo con personal especializado.

-Nuestra garantía cubre únicamente la reposición del material defectuoso de fábrica -sin cargo- para comprador.

-En ningún caso, nuestra empresa será responsable de los daños y perjuicios que por un defecto se produzcan, directa o indirectamente.

-Sólo ampara defectos de fabricación, nunca defectos de funcionamiento originados por deficiencia en el suministro de agua, electricidad o mala manipulación por parte del usuario.

-Excluidos: portes, mano de obra, desplazamientos y mantenimiento.

-Las piezas enviadas en garantía, necesitamos que las devuelvan a nuestras instalaciones a portes pagados para poder considerar la garantía, si procede. Si no se recibe el recambio averiado, en un plazo aproximado de 3 semanas, procederemos a enviar la factura del material enviado. Si posteriormente, se recibiera la pieza averiada, procederíamos a anular la factura (plazo máximo 50 días). Gracias por su colaboración.

7. ANULACIÓN DE LA GARANTÍA

-Por conexión a redes eléctricas con voltaje insuficiente o distinto al indicado en la placa de características.

-Por instalación inapropiada a las condiciones indicadas por el fabricante (falta de ventilación, etc...).

-Golpes, fuego, inundaciones, caídas y en general, cualquier accidente que se pueda producir desde la salida de nuestros almacenes (central y delegaciones).

-Por mala manipulación por parte del usuario o falta de mantenimiento necesario para el buen funcionamiento de los aparatos.

8. DEVOLUCIÓN DE MATERIAL

-Deberá ser previamente autorizada por la empresa y que no será superior a un plazo de 10 días posterior a la fecha de salida, debiéndose devolver con su embalaje original y no haber sido probados o usados y a portes pagados.

-Se cargará el importe del coste de transporte de envío.

9. RESERVA DE DOMINIO

-La mercancía es propiedad y dominio de la empresa hasta el pago total de la misma por parte del cliente.

10. DETERIOROS DE TRANSPORTE

-Deberán reclamarse al transportista. Nuestra empresa no se responsabiliza de cualquier desperfecto que no se haya reclamado a la agencia de transporte en el plazo legal establecido de 24 horas después de la fecha de recepción del material.

Lavavasos y Lavaplatos

SERIE MDL-MDC SVH

